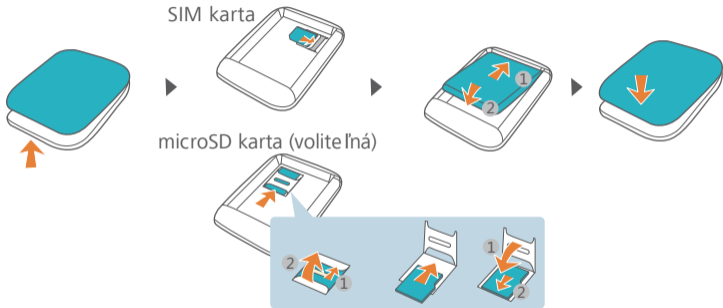


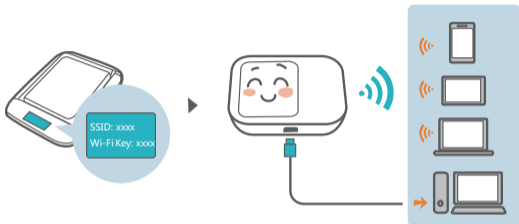
# Stručná příručka



# Inštalácia



## Wi-Fi pripojenie



Zapnite zariadenie. Stlačte tlačidlo **Menu** 2x, následne potvrdte tlačidlom **Zapnúť/Vypnúť** a zobrazí sa aktuálny identifikátor SSID a kľúč siete Wi-Fi.

Aby ste zaistili zabezpečenie vašich údajov, dôrazne odporúčame zmeniť predvolený identifikátor SSID a kľúč siete Wi-Fi.

# HUAWEI HiLink

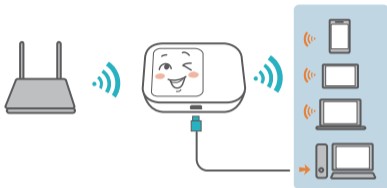
Prevezmite si aplikáciu HUAWEI HiLink na správu vášho zariadenia Mobile WiFi.



Svoje zariadenie Mobile WiFi môžete spravovať aj pomocou webového rozhrania na adrese <http://192.168.8.1>. Predvolené meno používateľa a heslo je **admin**.

Ak sa chcete dozvedieť viac o svojom zariadení Mobile WiFi, kliknite na položku **Pomocník (Help)** v pravom hornom rohu.

## Funkcia Extender Wi-Fi (voliteľná)



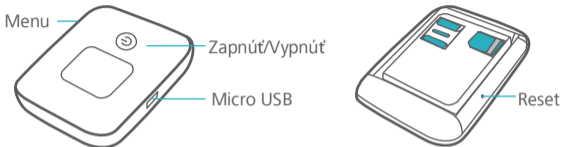
Funkcia Extender Wi-Fi zvyšuje silu signálu siete Wi-Fi a pripája sa k dostupným sieťam Wi-Fi s cieľom znížiť používanie mobilných údajov.

1. V aplikácii HUAWEI HiLink ťuknite na **Nastavenia** a zapnite funkciu Extender Wi-Fi.
2. Pripojte k sieti Wi-Fi.



Po zapnutí funkcie Extender sa vaše zariadenie Mobile WiFi pripojí k známym sieťam Wi-Fi.

## Vzhľad



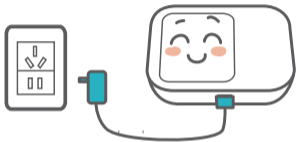
- **Tlačidlo Zapnúť/Vypnúť:** stlačte a podržte na zapnutie alebo vypnutie vášho zariadenia Mobile WiFi.
- **Tlačidlo Menu:** stlačením zobrazíte ponuku.
- **Tlačidlo Reset:** stlačením a podržaním vynulujete nastavenia svojho zariadenia Mobile WiFi a obnovíte jeho výrobné nastavenia.



Ak zabudnete meno používateľa, heslo alebo identifikátor SSID vášho zariadenia Mobile WiFi, skúste obnoviť výrobné nastavenia vášho zariadenia.

# Nabíjanie

0%  100%



0%  100%



Používajte len kompatibilné nabíjačky dodávané určeným výrobcom.



Nabíjačka je voliteľné príslušenstvo. Ak si chcete zakúpiť nabíjačku, obráťte sa na autorizovaného maloobchodníka.



## Často kladené otázky



### **Prečo moje zariadenie Mobile WiFi nereaguje?**

Skúste zariadenie reštartovať. Ak to nepomáha, obnovte výrobné nastavenia zariadenia.



### **Prečo sa niekedy nemôžem k svojmu zariadeniu Mobile WiFi pripojiť?**

S cieľom šetriť elektrickú energiu je funkcia automatického vypnutia siete Wi-Fi vášho zariadenia Mobile WiFi navrhnutá tak, aby sa sieť Wi-Fi vypnula, ak nejakú dobu neexistujú žiadne pripojenia. Stlačením tlačidla Zapnúť/Vypnúť môžete sieť Wi-Fi znova zapnúť. Túto funkciu môžete taktiež vypnúť, ale toto môže mať vplyv na výdrž batérie. Prihláste sa v rámci aplikácie HiLink alebo webového rozhrania a vypnite funkciu automatického vypnutia siete Wi-Fi.



### **Prečo sa moje zariadenie Mobile WiFi nepripojí k sieti ani v prípade, ak sú všetky nastavenia správne?**

Možno je zapnutá funkcia Overenie kódom PIN. Spustte aplikáciu HUAWEI HiLink a zadajte správny kód PIN.

Ak pravidelné zadávanie kódu PIN považujete za nepraktické môžete to vypnúť v

HiLink -> Nastavenia.



### **Prečo nedokážem získať prístup k webovému rozhraniu na adrese 192.168.8.1?**

Ide pravdepodobne o rozpor adresy IP, keď zariadenie Mobile WiFi samo priradí novú adresu IP. V takom prípade skúste zadať 192.168.9.1.

Ak má vaše zariadenie Mobile WiFi LCD obrazovku, zobrazí sa nová adresa IP vášho webového rozhrania.



### **Prečo sa moje zariadenie Mobile WiFi nezapne?**

Vaša batéria je pravdepodobne vybitá.

Svoje zariadenie Mobile WiFi nechajte chvíľu nabíjať a potom ho zapnite.



### **Prečo sa moje zariadenia Mobile WiFi náhle vyplo?**

Vaše zariadenie Mobile WiFi sa môže prehrieva kvôli trvalému dlhodobému používaniu, a preto sa zapol automatický systém ochrany. Ak k tomu dochádza, sieť Wi-Fi sa vypne a vypne sa aj vaše zariadenie Mobile WiFi.

Pred opätovným zapnutím zariadenie správne vyvetrajte a ochladte.

31010UKN\_01

INFO 